

京成電鉄健康保険組合の

「健康スコアリングレポート」のご案内

健康スコアリングレポートとは、厚生労働省・経済産業省・日本健康会議により連携して作成されたもので、皆さまの健康状態をはじめ医療費や喫煙、運動などの生活習慣の状況を、全国平均や業態平均と比較したデータを見える化したものです。

このレポートを通じて、事業主(会社)と健保組合とが目指すべき方向性を共有し、一体となって皆さまに対する疾病予防・健康づくりの取り組みを推進していきます。

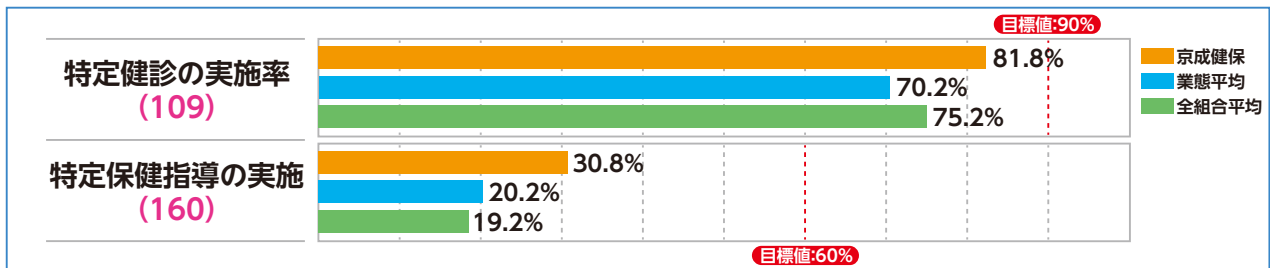
京成健保の予防・健康づくりの取組状況と健康状況の概要

【特定健診・特定保健指導の実施状況】

特定健診・特定保健指導



全組合順位 353位 / 1,375組合



	京成健保全体	業態平均	全組合平均	目標値	全組合順位
特定健康診査の実施率	81.8%	70.2%	75.2%	90%	461位 / 1,376組合
特定保健指導の実施率	30.8%	20.2%	19.2%	60%	350位 / 1,375組合

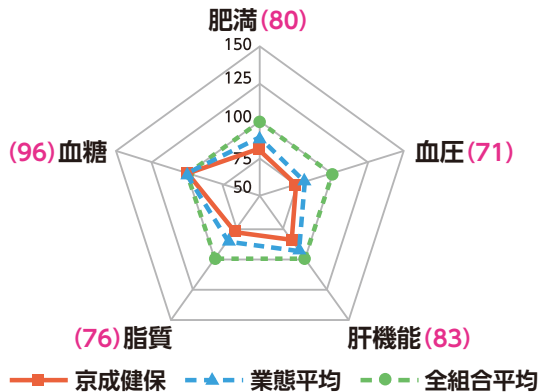
※実施率は平成28年度実績。目標値は、第2期(平成25～平成29年度)特定健康診査等実施計画期間における保険者種別目標。
 ※順位は、保険者別目標の達成率の高い順にランキング。
 ※()内の数値は、全組合平均を100とした際の京成健保の相対値。

【健康状況】生活習慣病リスク保有者の割合

健康状況



*数値が高いほど、良好な状態 [全組合平均:100]



肥満リスク

A B C

リスクが全組合平均より高い

血糖リスク

A B C

リスクが全組合平均並み

血圧リスク

A B C

リスクが全組合平均より高い

脂質リスク

A B C

リスクが全組合平均より高い

肝機能リスク

A B C

リスクが全組合平均より高い

※平成28年度に特定健診を受診した者のみのデータを集計
 ※全健保組合平均を100とした際の各組合の相対値の高い順に、各リスクを次の通り設定「上位3分の1:リスクA」、「中位3分の1:リスクB」、「下位3分の1:リスクC」

(注)【本レポートにおけるデータ対象】

- ・医療費:全加入者 / 特定健診(健康状況・生活習慣):40歳～74歳
- ・特定健診・特定保健指導の実施率は、対象となる加入者数10名未満の場合データを非表示
- ・健康状況・生活習慣・医療費は、対象となる加入者数50名未満の場合データを非表示
- ・合併のあった組合については、合併前の各組合のデータを合算して表示

平均より
良好



平均と
同程度

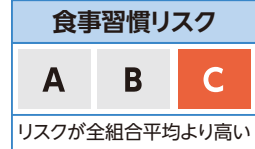
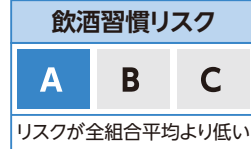
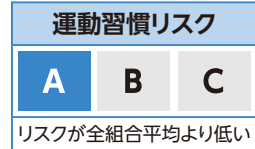
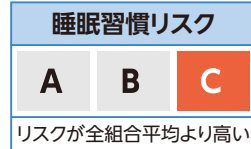
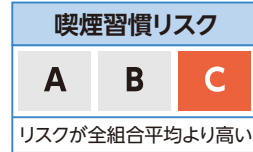
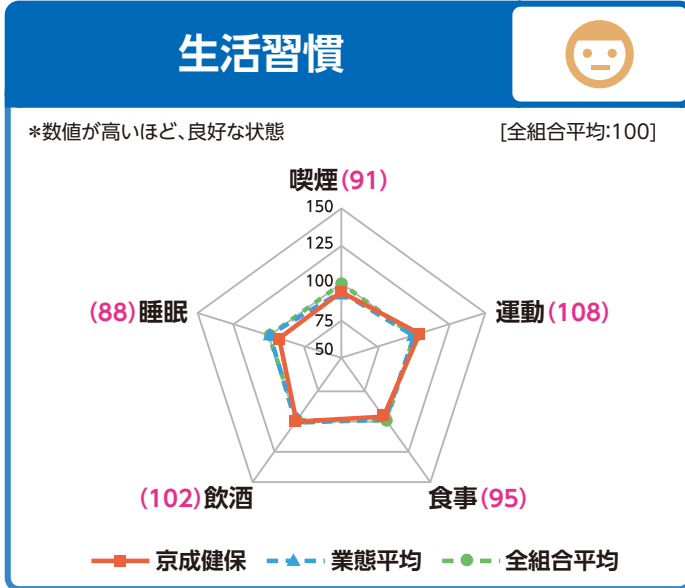


平均より
不良



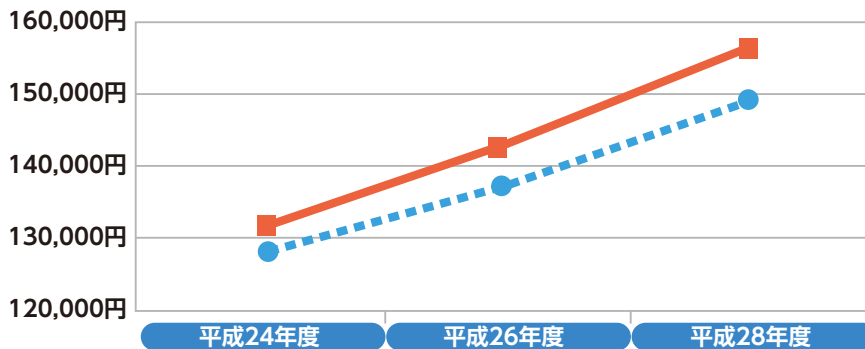
京成健保の生活習慣と医療費の概要

【生活習慣】適正な生活習慣を有する者の割合



※平成28年度に特定健診を受診した者のみのデータを集計
 ※生活習慣データについては、一部任意項目であるため、保険者が保有しているデータのみで構成
 ※全健保組合平均を100とした際の各組合の相対値の高い順に、各リスクを次の通り設定「上位3分の1:リスクA」、「中位3分の1:リスクB」、「下位3分の1:リスクC」

【医療費の状況】1人あたり医療費と性・年齢補正後標準医療費の推移



■ 1人あたり医療費
 性・年齢補正をしていない総医療費を加入者数で除した医療費

● 性・年齢補正後標準医療費
 全組合平均の性・年齢階級別1人あたり医療費を、京成健保の性・年齢階級別加入者数に当てはめて算出した1人あたり医療費

	平成24年度	平成26年度	平成28年度
1人あたり医療費	131,514円	141,580円	155,782円
性・年齢補正後標準医療費	129,623円	138,691円	149,233円

【1人あたり医療費(平成28年度)】

京成健保	性・年齢補正後標準医療費	性・年齢補正後組合差指数
155,782円	149,233円	1.04

参考:医療費総額(平成28年度)

京成健保
2,345百万円

参考:男女別・年代別1人あたり医療費(平成28年度)

	男性	女性	20代	30代	40代	50代	60代
京成健保	150,484円	164,052円	77,092円	97,857円	145,508円	253,010円	270,994円
業態平均	142,972円	152,137円	75,738円	99,525円	127,107円	215,512円	318,833円
全組合平均	142,302円	147,090円	76,178円	104,485円	130,299円	207,852円	317,379円

※性・年齢補正後組合差指数とは、医療費の組合差を表す指標として、1人あたり医療費について、加入者の性・年齢構成の相違分を補正し、全組合平均を1として指数化したもの。指数が1より高いほど、全組合平均と比較して性・年齢補正後の医療費が高い傾向であることを示す。