

MRSO利用マニュアル

目次

初回登録	P 1
ログイン	P 6
MRSOでの健診申込み	P 7
変更手続き	P17
キャンセル手続き	P20

お問合せ先

(株)イーウェル 健康サポートセンター



0570-057091

〈受付時間〉9:30～17:30

〈休業日〉日曜・祝日・12/29～1/4

※上記番号がご利用いただけない場合は(TEL:050-3850-5750)をご利用ください。

※個人情報保護の観点から、健康診断を受診されるご本人様以外からのお問合せは受付しておりません。

※本誌記載のナビダイヤルは一般回線に着信し、着信地までの通話料はお客様のご負担となります。

初回登録

初めてご利用の方は初回登録を行ってください。
初回登録には健康保険証情報の登録が必要です。
健康保険証情報は、マイナポータルサイトまたは資格確認書から確認できます。



URL <https://www.kenpos.jp/>

※〇月〇日午前10時よりご利用可能です。

【初回登録前にご確認ください】

ドメイン指定受信の設定をされている場合は「@kenpos.jp」と「@kenkobox.jp」からのメールが受信できるよう事前に設定をお願いします。

はじめてご利用の方

[初回登録ページに移動する](#)

➤ をクリックし、案内に沿って初回登録を行ってください。

※すでに初回登録がお済みの方は、初回登録の際に設定したログインID・パスワードでログインしてください。
(P6へ)

みんなの健康応援サイト
KENPOS



—— ログイン / 初回登録 ——

ログイン
初回登録がお済みの方・ログインIDとパスワードが事前に通知されている方

ログインIDを入力してください。

例) 1000-123456またはxxx@xxxx.comなど

次へ ➤

[ログインIDをお忘れの方 ➤](#)

初回登録
ログインIDをお持ちでない方

[初回登録ページに移動する ➤](#)

資格照会

同意

基本設定

確認

送信

完了

ご本人様の情報を入力

⇒ [上記同意の上、個人情報・利用規約同意ステップに進む](#) をクリックしてください。

- ・記号①
- ・番号②
- ・保険者番号③
- ・カナ姓名
- ・生年月日

初回登録（資格照会）

保険証情報を確認のうえ、必要事項を入力してください。

※マイナンバーカードを保有されていない方、健康保険証としての利用登録をされていない方は資格確認書により資格確認が可能です。

※ご所属の団体から事前にログインIDが通知されている方は資格照会不要です。
ログインページよりアクセスしてください。マイナポータルでの
健康保険証情報の確認はこちら※マイナポータルアプリを未取得の方は、上記へ
アクセスし「ログイン」よりご確認ください。マイナポータルでの
操作方法の確認はこちら

資格照会項目 入力

①～③の入力について詳しくはこちら

記号① 必須	半角入力
半角入力	<input type="text"/>
番号② 必須	半角入力
半角入力	<input type="text"/>
保険者番号③ 必須	半角入力
半角入力	<input type="text"/>
氏名 姓（カナ） 必須	全角入力
全角入力	<input type="text"/>
名（カナ） 必須	全角入力
全角入力	<input type="text"/>
※小文字のF・I・S等は大文字で登録されている場合もあります。	
生年月日 必須	1970 <input type="text"/> 年 01 <input type="text"/> 月 01 <input type="text"/> 日

■個人情報の取り扱いについて

ご記入の個人情報は、資格照会問合せ（利用登録・サービス利用中の照会等）の目的のみに利用し、利用目的の範囲内で、安全対策（パスワード等）を施した上でお客様の所属法人・団体等に個人情報を第三者提供致します。また、そのご照会結果についてお客様の所属法人・団体等より、当社は第三者提供を受けず、個人情報のご記入はお客様の任意ですが、必要項目を記入されない場合、サービス提供ができない場合がございます。

個人情報に関する開示等、苦情・相談に関しては下記にご連絡ください。

〒102-0094 東京都千代田区紀尾井町3番6号 株式会社イーウェル「個人情報問合せ窓口」
(privacy@ewel.co.jp)

当社は経営管理本部長を個人情報保護管理者としております。

[上記同意の上、個人情報・利用規約同意ステップに進む](#)



初回登録（資格照会）

保険証情報を確認のうえ、必要事項を入力してください。

※マイナンバーカードを保有されていない方、健康保険証としての利用登録をされていない方は資格確認書により資格確認が可能です。

※ご利用の団体から事前にログインIDが通知されている方は資格照会不要です。
ログインページよりアクセスしてください。

マイナポータルでの
健康保険証情報の確認は[こちら](#)

※マイナポータルアプリを未取得の方は、上記へアクセスし「ログイン」よりご確認ください。

マイナポータルでの
操作方法の確認は[こちら](#)

資格照会項目 入力

①～③の入力について詳しくは[こちら](#)

記号① **必須**

半角入力

番号② **必須**

半角入力

保険者番号③ **必須**

半角入力

氏名 姓（カナ） **必須**

全角入力

名（カナ） **必須**

全角入力

※小文字のF・I・S・Y等は大文字で登録されている場合もあります。

生年月日 **必須** 年 月 日

■個人情報の取り扱いについて

ご記入の個人情報は、資格照会問合せ（利用登録・サービス利用中の照会等）の目的のみに利用し、利用目的の範囲内で、安全対策（パスワード等）を施した上でお客様の所属法人・団体等に個人情報を第三者提供致します。また、そのご照会結果についてお客様の所属法人・団体等より、当社は第三者提供を受けず、個人情報のご記入はおお客様の任意ですが、必要項目を記入されない場合、サービス提供ができない場合がございます。

個人情報に関する開示等、苦情・相談に関しては下記にご連絡ください。
〒102-0094 東京都千代田区紀尾井町3番6号 株式会社イーウェル「個人情報の問合せ窓口」
(privacy@ewel.co.jp)
当社は経営管理本部長を個人情報保護管理者としております。

①ご本人様の情報を入力してください。

- ・記号①
- ・番号②
- ・保険者番号③
- ・カナ姓名
- ・生年月日

② [上記同意の上、個人情報・利用規約同意ステップに進む](#)
をクリックしてください。

[上記同意の上、個人情報・利用規約同意ステップに進む](#)

資格照会

同意

基本設定

確認

送信

完了

初回登録（個人情報・利用規約同意）

個人情報の取り扱いについて

■当社サービスにおける個人情報の取り扱いについて

1 個人情報の利用目的について

当社サービスにおいて、お客さまからご提供いただく全ての個人情報は、以下の目的のみに利用し、利用目的を超えて利用することはありません。

「個人情報のお取り扱いについて」の内容に同意します。

※「個人情報のお取り扱いについて」の内容を最後まで（一番下までスクロール）ご確認くださいと「〇ボタン」を押下できるようになります。

※チェック欄が表示されない場合は、青字部分の「～同意します。」文面を押下していただいても「基本設定ステップに進む」を押下することができます。

会員利用規約について

[会員利用規約改定のお知らせ](#)

[会員利用規約](#)

「利用規約」の内容に同意します。

※チェック欄が表示されない場合は、青字部分の「～同意します。」文面を押下していただいても「基本設定ステップに進む」を押下することができます。

基本設定ステップに進む

③ 『個人情報の取り扱いについて』 枠内のスクロールバーを一番下まで下げ、内容を確認してください。

初回登録（個人情報・利用規約同意）

株式会社イーウェル「個人情報お問合せ窓口」E-mail: privacy@ewel.co.jp

7 個人情報保護管理者について

当社は次の者を個人情報保護管理者として定めております。

株式会社イーウェル 総務コンプライアンス室員

「個人情報のお取り扱いについて」の内容に同意します。

※「個人情報のお取り扱いについて」の内容を最後まで（一番下までスクロール）ご確認くださいと「〇ボタン」を押下できるようになります。

※チェック欄が表示されない場合は、青字部分の「～同意します。」文面を押下していただいても「基本設定ステップに進む」を押下することができます。

会員利用規約について

[会員利用規約改定のお知らせ](#)

[会員利用規約](#)

「利用規約」の内容に同意します。

※チェック欄が表示されない場合は、青字部分の「～同意します。」文面を押下していただいても「基本設定ステップに進む」を押下することができます。

基本設定ステップに進む

④ 「個人情報のお取り扱いについて」の同意ボタンがクリックできるようになります。クリックして〇に色を付けてください。

⑤ 「利用規約」の同意ボタンがクリックできるようになります。クリックして〇に色を付けてください。

⑥ 基本設定ステップに進む をクリックしてください。

資格照会

同意

基本設定

確認

送信

完了

初回登録（基本設定）

氏名（カタカナ）

〇〇 〇〇

生年月日

〇〇〇〇

メールアドレス 必須

ここで登録するメールアドレスがログインIDとなります。

メールアドレス

パスワード 必須

数字と英字の両方を含む8文字以上の文字列を半角で入力してください。

2文字以上の半角英字（a-z, A-Z）を使用してください。

（※記号として入力可能な文字は、~ ` ! @ # \$ % ^ & * () _ - + = , . / ¥ () [] ; : < > ? " です。）

アルファベットの大文字小文字は区別されます。

ログインIDと同じパスワードは設定できません。

パスワード

パスワード再入力

お使いの環境により表示しない記号もございます。

ニックネーム・氏名・氏名公開設定

歩数ランキングに使用する氏名を指定してください。

本名を公開する場合は、「氏名」を選択してください。

ニックネームを使用する場合は、ニックネーム欄に任意でニックネームを入力してください。

公開したくない場合は、「非公開」を選択してください。

氏名

ニックネーム

非公開

ひみつの質問 必須

パスワードをお忘れの際に使用するひみつの質問を選択してください。

ひみつの質問の答え 必須

回答は15文字以内で入力してください。

配信設定

配信を希望する質権にチェックを入れてください。

メールマガジン

確認ステップに進む

⑦基本設定を入力してください。

- ・メールアドレス
※登録のメールアドレスがそのままログインIDとなります。
※メールアドレスは、1アドレスにつき1名のみご利用可能です。

- ・パスワード
※半角英数混在で8文字以上使用してください。（2文字以上の半角英字と1文字以上の半角数字を使用してください）

- ・パスワード（確認用）

- ・ニックネーム・氏名・氏名公開設定

- ・ひみつの質問・答え

- ・配信設定
※配信を希望しない場合はチェックを外してください。

⑧ [確認ステップに進む](#) をクリックしてください。

資格照会

同意

基本設定

確認

送信

完了

初回登録（内容確認）

氏名（カタカナ）
○○ ○○

生年月日
○○○○

ログインID
ご登録いただいたメールアドレスがログインIDとなります。
abc@dene.jp

メールアドレス
abc@dene.jp

パスワード
*****（セキュリティ上非表示）

ニックネーム・氏名・氏名公開設定
ニックネーム： ○○

ひみつの質問
初めて飼ったペットの名前は？

ひみつの質問の答え
ゴン

配信設定
メールマガジン : 受け取る

メールを送信する

基本設定ステップに戻る

⑨内容に間違いがないことを確認の上、

メールを送信する



を

クリックしてください。

※まだ、登録は完了していません。

⑩ご登録のメールアドレス宛に、「【KENPOS】仮登録完了のお知らせ」メールが届きます。

メール到着後24時間以内にメールに記載のURLへアクセスし、初回登録を完了してください。

※24時間を過ぎると初期状態に戻ります。その場合、再度初めからご登録ください。

初回登録（仮登録メール送信）

△ 仮登録は完了していません



ご登録いただいたメールアドレスに「【KENPOS】仮登録完了のお知らせ」メールを送信しました。
記載されているURLを24時間以内にクリックし、登録を完了させてください。

メールが届かない場合

- ・入力したメールアドレスが間違っていないか、ご確認ください。
- ・ドメイン設定で「@kenpos.jp」が選択できているようにしてください。

ブラウザの戻るボタンでこの画面に戻ってください

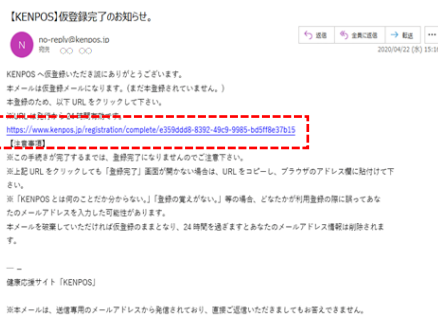
初回登録（基本設定）

初回登録が完了しました



パスワード入力に進む

メール画面



初回登録がお済みの方

設定したログインID(メールアドレス)を入力後「次へ」をクリックしてください。

みんなの健康応用サイト
KENPOS

—— ログイン / 初回登録 ——

ログイン
初回登録がお済みの方・ログインIDとパスワードが事前に通知されている方

ログインIDを入力してください。

例) 1000-123456またはxxx@xxxx.comなど

次へ >

ログインIDをお忘れの方 >

初回登録
ログインIDをお持ちでない方

初回登録ページに移動する >

パスワードを入力後、「ログインする」をクリックし、ログインしてください。

みんなの健康応用サイト
KENPOS

—— パスワード入力 ——

ログインID

パスワード

このサイトはreCAPTCHAで保護されています。
Googleの[プライバシーポリシー](#)と[利用規約](#)が適用されます。

ログイン状態を保持する

パスワードをお忘れの方 >

ログインする >

< ログインID入力に戻る

MRSOでの健診申し込み

まずはココから

健診の申込
受診券発行



をクリックしてください。




健診機関の検索

健診機関の選択
申し込み

受診券の発行

完了

条件を入力し  をクリックしてください。


- ・ **地域**から検索する ⇒ 「**都道府県**」 「**市区町村**」を選択
※「都道府県」を選択すると、「市区町村」が選択可能になります
- ・ **健診機関名**または**健診機関コード**から検索する ⇒ 「**健診機関名**」または「**健診機関コード**」を入力
※こちらから検索する場合は、「都道府県」「市区町村」は選択する必要はありません

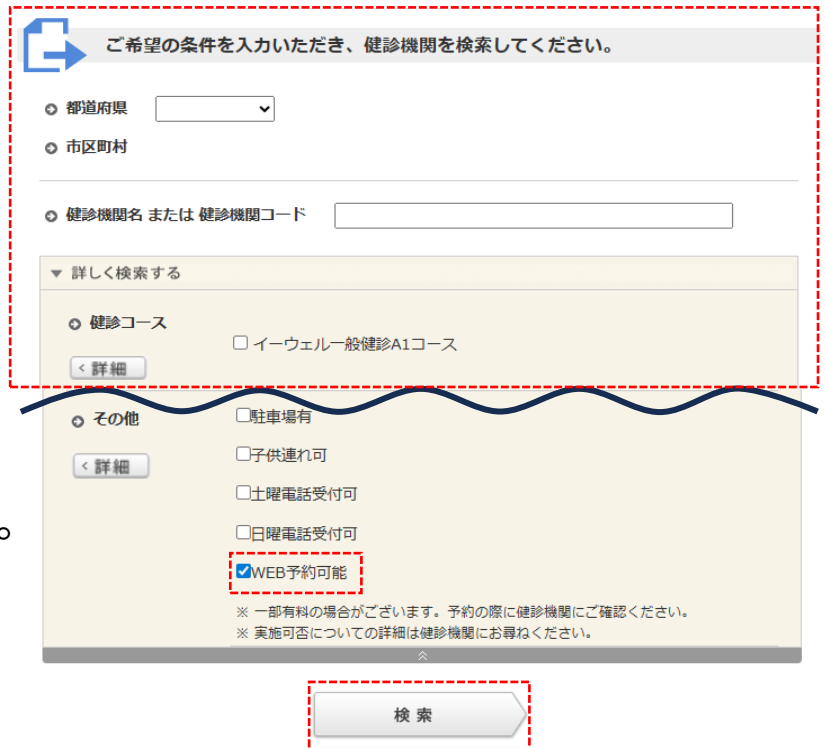


※「詳しく検索する」
詳細条件を選択して、検索することも可能です。
選択条件によっては、該当の健診機関が見つからない
場合がありますのでご注意ください。

MRSOでの健診申込み

各種検索条件を選択してください。

「WEB予約可能」に
チェックして 
をクリックしてください。



ご希望の条件を入力いただき、健診機関を検索してください。

○ 都道府県

○ 市区町村

○ 健診機関名 または 健診機関コード

▼ 詳しく検索する

○ 健診コース イーウェル一般健診A1コース

< 詳細

○ その他 駐車場有

子供連れ可


土曜電話受付可

日曜電話受付可

WEB予約可能

※ 一部有料の場合がございます。予約の際に健診機関にご確認ください。
※ 実施可否についての詳細は健診機関にお尋ねください。

検索

ご希望の健診機関を選択し  をクリックしてください。

※WEB予約可能な健診機関は **WEB予約OK** のアイコンが表示されます

1件の健診機関が見つかりました。

前へ 1 次へ



○ [0000]イーウェル医療センター

予約受付 月火水木金土 09:00~11:00

住所

最寄駅

女性対応マ 女性対応工

女性対応子 女性対応H

駐車場有 子供連れOK

土曜電OK 日曜電OK

WEB予約OK

アイコンの見方

HP

一般 A1

子宮頸部細胞診 マンモグラフィ 乳房エコー 胃部 X 線 ビロリ菌

腹部エコー 骨密度 パプシノゲン

この健診機関を選ぶ

窓口負担金額を確認する

MRSOでの健診申し込み

健診機関選択後  をクリックしてください。

○ [0000]イーウェル医療センター

予約受付 月火水木金土
09:00~11:00

住所

最寄駅

女性対応マ 女性対応工
女性対応子 女性対応H
駐車場有 子連れOK
土曜電OK 日曜電OK
WEB予約OK

一般 A1

アイコンの見方

子宮頸部細胞診 マンモグラフィ 乳房エコー 胃部X線
ピロリ菌 腹部エコー 骨密度 パプシノゲン

健診機関へのご予約がまだの方は
電話で予約する

健診機関へのご予約がお済の方は
受診券を発行する

WEB予約

○ 問診情報

問診情報

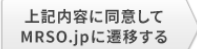
血圧を下げる薬を飲んでいますか はい いいえ

インスリン注射又は血糖を下げる薬を飲んでいますか はい いいえ

コレステロールや中性脂肪を下げる薬を飲んでいますか はい いいえ

現在、たばこを習慣的に吸っていますか
※「現在、習慣的に喫煙している者」とは、条件1と条件2を両方満たす者である
条件1：最近1ヶ月間吸っている
条件2：生涯で6ヶ月間以上吸っている、又は合計100本以上吸っている ①はい（条件1と条件2を両方満たす） ②以前は吸っていたが、最近1ヶ月間は吸っていない（条件2のみ満たす） ③いいえ（①②以外）

生活習慣の改善について、これまでに特定保健指導を受けたことがありますか はい いいえ

問診回答後、ページ下部  をクリックしてください。

○ 株式会社イーウェルにおける個人情報の取り扱いについて

手続きに際しご記入いただきました個人情報は、ご所属団体の指示のもと、お申込の健康支援サービス提供の目的（健康の保持・増進活動、健診受診勧奨、保健指導等を含む）に利用し、その利用目的の範囲内で提携の健診機関等の第三者へ提供させていただきます。

ここで取得した個人情報は、株式会社イーウェルホームページの「個人情報保護に関する基本方針」、「個人情報のお取り扱いについて」（<https://www.ewel.co.jp/privacy-policy/>）のほか、下記のとおり取り扱いますので、ご同意のうえ、お申込みください。

<お申込の健康支援サービスご利用における個人情報の取り扱い>

① 株式会社イーウェルから、健診の予約内容確認のため、お申込者の氏名、住所、電話番号、生年

戻る

上記内容に同意して
MRSO.jpに遷移する

MRSOでの健診申込み

マーソアカウントとの連携における個人情報の取扱いについて「上記に同意する」にチェックしてください。

マーソアカウントとの連携における個人情報の取扱い

WEB予約をスムーズに行うにはマーソアカウントとの連携が必要です。
マーソアカウントをお持ちでない方は、新規アカウントを作成し連携することが可能です。
* (株)イーウェルの受診券発行サイトに登録されているご本人様のみ予約いただけます (家族申込は不可)。

ご利用者様は、マーン株式会社 (以下「当社」といいます) が提供するWEB予約の利用にあたって、株式会社イーウェル (以下、「イーウェル」といいます) を通じた、利用者が所属する健康保険組合又は事業者との情報連携 (第三者提供) に同意するものとします。

<目的>
ご利用者様が所属する健康保険組合又は事業者における健診予約の円滑化及び予約情報連携のため

<実施内容>
当社からイーウェルを通じた利用者が所属する健康保険組合又は事業者との予約情報連携

<連携情報一覧>
氏名(フリガナ)/電話番号/メールアドレス/郵便番号/住所/生年月日/性別/予約(受診)日時/予約(受診)した健診機関・健診コース・オプション検査の内容

上記に同意をいただける場合は「同意する」にチェックを入れ、「ログイン」または「新規アカウント作成」へとお進みください。

上記に同意する

マーソアカウントをお持ちの方	マーソアカウントをお持ちでない方
<input type="button" value="ログインして連携"/>	<input type="button" value="新規アカウントを作成し連携"/>

新規アカウントを作成し連携

をクリックしてください。

予約数No.1,974 追加の予約

POINTまたはdポイントが最大1.5%貯まる！
予約確認・変更 ログイン

MRSO マーソ

MRSO マーソ

マーソアカウントとの連携における個人情報の取扱い

WEB予約をスムーズに行うにはマーソアカウントとの連携が必要です。
マーソアカウントをお持ちでない方は、新規アカウントを作成し連携することが可能です。
* (株)イーウェルの受診券発行サイトに登録されているご本人様のみ予約いただけます (家族申込は不可)。

ご利用者様は、マーン株式会社 (以下「当社」といいます) が提供するWEB予約の利用にあたって、株式会社イーウェル (以下、「イーウェル」といいます) を通じた、利用者が所属する健康保険組合又は事業者との情報連携 (第三者提供) に同意するものとします。

<目的>
ご利用者様が所属する健康保険組合又は事業者における健診予約の円滑化及び予約情報連携のため

<実施内容>
当社からイーウェルを通じた利用者が所属する健康保険組合又は事業者との予約情報連携

<連携情報一覧>
氏名(フリガナ)/電話番号/メールアドレス/郵便番号/住所/生年月日/性別/予約(受診)日時/予約(受診)した健診機関・健診コース・オプション検査の内容

上記に同意をいただける場合は「同意する」にチェックを入れ、「ログイン」または「新規アカウント作成」へとお進みください。

上記に同意する

マーソアカウントをお持ちの方	マーソアカウントをお持ちでない方
<input type="button" value="ログインして連携"/>	<input type="button" value="新規アカウントを作成し連携"/>

メールアドレスを入力し をクリックしてください。

MRSO マーソ

マーソアカウント作成

メールアドレスを確認します

- メールアドレス (ログインID) を入力し、「送信」ボタンを押すと確認コード入力画面が表示されます。
- 入力いただいたメールアドレスに6桁の確認コードが届きます。
- 確認コードを入力しアカウント作成に進んでください。

メールアドレス (ログインID)

mrsowebyoyaku_test090@ewel.co.jp

* 指定受信設定をされている場合は[mrso.jp]を受信可能に設定してください。

MRSOでの健診申込み

MRSO.jpより「**確認コードのお知らせ**」メールが登録のメールアドレスへ送信されます。メール確認後、**MRSO画面に戻り確認コードを入力してください。**

確認コードのお知らせ

マーソアカウントの作成に必要な確認コードを発行しました。

以下の手順にてアカウントの作成を行ってください。

1. 確認コードをコピー
2. 確認コード入力画面を開く
3. 1の確認コードを入力し「アカウント作成に進む」を押す
4. アカウント情報の入力を進める

■ 確認コード

●●●●●●

必要事項を入力し「**プライバシーポリシーと利用規約に同意する**」にチェックし、**入力内容を確認する** をクリックしてください。

マーソアカウント作成

ログイン情報、お客様情報を入力し「入力内容を確認する」ボタンを押してください。

連携先：イーワエル(1,2フェーズ向け)

ログイン情報

ログインID (メールアドレス) abc@de.no.jp

パスワード **必須** ●●●●●●
※8~50文字の半角英数字混合
●●●●●●

お客様情報

お名前 **必須** ○○ ○○
○○○ ○○

性別 **必須** ○ 男性 ● 女性

生年月日 **必須** 1983年 (昭和58年) 年 7 月 31 日

電話番号 **必須** 00 - 0000 - 0000
※携帯電話番号でも結構です

マーソからのお知らせ **必須** ● 受け取る ○ 受け取らない

プライバシーポリシー および サービス利用規約 をご確認の上、同意いただける場合は「同意する」にチェックを入れてください。

プライバシーポリシーおよびサービス利用規約に同意する

入力内容を確認する

MRSOでの健診申込み

同意してアカウント登録を続ける

をクリックしてください。

ご本人の登録で間違いありませんか？

ご予約は、(株)イーウェルの受診券発行サイトに登録されているご本人のみ可能です（ご家族の申込みは不可）。

同意してアカウント登録を続ける

閉じる

登録する

をクリックしてください。

マーソアカウント作成 内容確認

下記内容をご確認の上、間違いなければ「登録する」ボタンを押してください。

連携先：イーウェル(1,2フェーズ向け)

ログイン情報

ログインID（メールアドレス） abc@de.no.jp

パスワード *****

お客様情報

お名前 ○○ ○○

性別 女性

生年月日 1983年7月31日

電話番号

マーソからのご案内 受け取る

登録する

MRSOでの健診申込み

受診したいプランの **空き状況を見て予約** をクリックしてください。

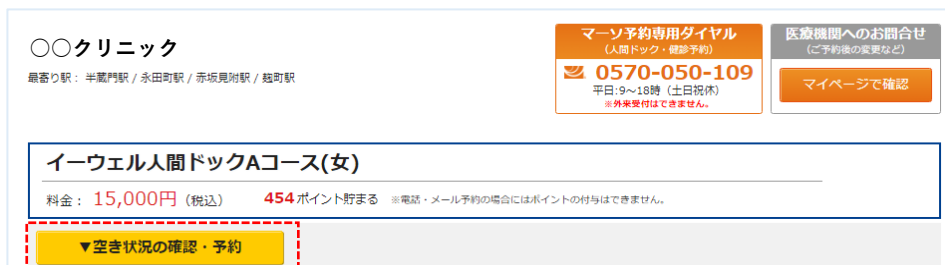


※注※

- ①対応検査項目の表示
所属団体の受診可能な契約コース・オプションのうち、当該健診機関で実施可能な項目すべてが表示されます。※受診不可項目はグレーアウトとなります。
- ②プランの表示
受診可能なプランが表示されます。
- ③自己負担金額及びVポイントの表示
受診プランごとの「自己負担金額」が表示されます。また、Vポイント付与予定のポイント数が表示されます。

▼空き状況の確認・予約 をクリックしてください。

⇒同ページの下部にある空き状況カレンダーに遷移しますので、カレンダーのご希望日をクリックしてください。



※画面はイメージです。実際のものとは若干異なる場合がございます。

MRSOでの健診申し込み

追加したいオプションにチェックし
クリックしてください。

自己負担金額を計算する

を

MRSO マップ お電話でのご予約・お問い合わせ 0570-050-109 平日9時~18時 (土日祝休) 利用規約に同意の上お電話ください。 ※電話・メール予約の場合にはポイントの付与はできません。 ※外米受付はできません。

オプション選択 入力 確認 仮予約完了 医療施設担当者から連絡

オプション選択

現在選択されている予約内容

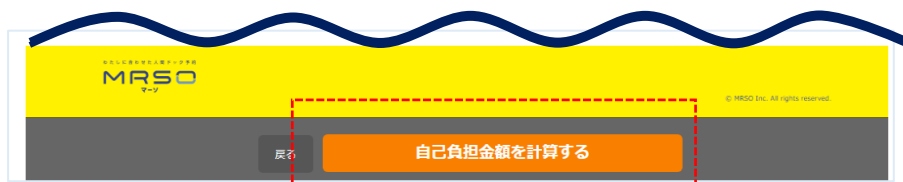
プラン名	イーウェル人間ドックAコース(女)
受診希望日	2025年03月30日 (日) *オプション検査をご希望の場合、受診時間によって選択可能なオプション検査が異なります。

こちらのプランは追加でオプション検査を申し込みできます。

オプション検査 (任意)

■オプション一覧

- 胃部内視鏡検査への変更
- 腰部エコー検査
- 乳房エコー検査
- 子宮頸部細胞診検査



自己負担金額とVポイントが表示されますので確認後、
次へ進む をクリックしてください。

次へ進む

MRSO マップ

20,250円 (税込)

付与予定ポイント 611ポイント
※ポイントを受け取るには、マイページからポイント連携を行ってください。(予約完了後でも可能です)

ご予約お申し込み内容

<現在の選択されている内容>
イーウェル人間ドックAコース(女)
●オプション一覧(胃部内視鏡検査への変更)
●オプション一覧(腰部エコー検査)
●オプション一覧(乳房エコー検査)

現在のご予約お申し込み金額 : 20,250円 (税込)
選択内容表示 ↑

戻る 次へ進む

MRSOでの健診申込み

必要事項を入力し「プライバシーポリシーと利用規約に同意する」にチェックし、 入力内容を確認する > をクリックしてください。

受診者情報の入力

お名前	必須	〇〇 〇〇	
性別	必須	女性	
生年月日	必須	1983年（昭和58年）7月31日	
住所	必須	*事前に検査キット等を送付する場合がございます。確定にお手元に届く住所をご入力ください。 〒 <input type="text"/> - <input type="text"/> 住所検索 都道府県 <input type="text"/> 市区町村 <input type="text"/> それ以降の住所 <input type="text"/>	
電話番号	必須	<input type="text"/> 090 - <input type="text"/> 0000 - <input type="text"/> 0000	*携帯電話番号でも結構です。
メールアドレス	必須	abc@de.no.jp	*指定受信設定をされている場合は、ドメイン[mrso.jp]を受信可能に設定してください。
保険者番号	必須	<input type="text"/> 987654	記入例
健康保険組合名	必須	<input type="text"/> 〇健康保険組合	記入例
保険証記号	必須	<input type="text"/> 123456	記入例
保険証番号	必須	<input type="text"/> 7891234	記入例
会社名	必須	<input type="text"/> 〇〇株式会社	
キャンペーンコードをお持ちの方		*キャンペーンコードとギフト券の併用はできません。 <input type="text"/> キャンペーンコード入力	

その他情報の入力

施設からのご案内	必須	<input checked="" type="radio"/> 受け取る <input type="radio"/> 受け取	
マーンからのお知らせ	必須	<input checked="" type="radio"/> 受け取る <input type="radio"/> 受け取らない	マーンから重要なお知らせやお得な情報をお送ります。

その他任意の情報入力 ▼

お支払方法 必須

当日、医療施設でお支払い

611ポイントもらえます

*基本は現金でのお支払いとなりますが、医療施設によってはクレジットカードの使用が可能な場合もあります。

領収書について

インボイス制度に対応していません。

<領収書の発行方法>
オンライン決済/ギフト券：【マーン】が発行します。受診翌月10日前後からマイページにてダウンロードできます。
当日、医療施設でお支払い：【医療施設】が発行します。

プライバシーポリシーおよびサービス利用規約をご確認の上、同意いただける場合は「同意する」にチェックを入れてください。

プライバシーポリシーおよびサービス利用規約に同意する

入力内容を確認する >

SSL対応

MRSOでの健診申込み

予約を申込み

をクリックしてください。

MRSO マーソ

オプション選択

入力

確認

仮予約完了

医療施設担当者から連絡

予約申込内容確認

予約申込内容、受診者情報をご確認の上、間違いがなければ「予約を申込み」ボタンを押してください。

予約申込は、まだ完了していません

予約を申込み

予約申込完了 (仮予約中)

まだ予約は確定していません。医療施設との内容確認後予約が確定します。

予約申込完了後、2~3日中に医療施設より連絡が入ります。
内容確認の連絡がない場合は、お手数ですが医療施設へのお電話をお願いします。

予約番号 : 1399228

予約番号は上記のとおりです。必ず控えておいてください。

予約申込内容をご登録いただいたメールアドレス<

> に送付いたしました。ご確

マイページ

上記の画面が表示されたら「予約申込み完了」となります。
MRSO.jpより「予約内容の確認メール」が送信されますので、
メールをご確認ください。

※この時点では予約は確定しておりません。

予約確定は健診機関での確定処理後となります。

※予約確定については、MRSO.jpより「受診日時確定通知
メール」、(株)イーウェルより「受診券発行完了メール」
がそれぞれ送信されますので、メールをご確認ください。

変更手続き

申込内容の
確認・変更・
キャンセル



をクリックしてください。

- トップページ
- 健診の申込
受診券の発行
- 申込内容の確認
変更・キャンセル
- よくある質問
- 受診券
- 手続中
受診日: 0000 / 12 / 20

あなたの健康は、
あなたの大切な人の健康。

お知らせ

まずはココから

健診の申込
受診券発行

申込内容の
確認・変更・
キャンセル

最近見た
健診機関
(直近3件)

厚生労働省 健康情報サイト
e-ヘルスネット

女性の健康推進室 厚生労働省薬局
ヘルスケアラボ
HealthCareLab

ヘルスケアラボ
女子力アップレシビ

fmda
独立行政法人 医薬品医療機器総合機構
Pharmaceuticals and Medical Devices Agency
くすりの知識

このページのトップへ

WEB予約 (MRSO.jp) の申込変更・キャンセル

または **変更** をクリックしてください。

- トップページ
- 健診の申込
受診券の発行
- 家族の健診の申込
- 申込内容の確認
変更・キャンセル
- よくある質問
- 受診券
- 印刷可
印刷はここから
受診日: 0000 / 07 / 14



申込内容一覧

WEB予約 (MRSO.jp) の申込変更・キャンセル

- 受診者:
- 受診日時:
- 健診機関: [0000]イーウェル医療センター

受診券印刷

内容の確認

変更

キャンセル

※変更、キャンセルはMRSO.jpのマイページに遷移します

変更手続き

ご予約内容変更 > をクリックしてください。

予約情報

予約中 受診済み他

ご予約番号

1399204

ご予約内容変更 > キャンセル >

予約状況 日付確定

予約カレンダーより、変更希望日を選択してください。

申込みプラン

検査コース名	単独コース
選択オプション	
金額	0円
受診希望日	0000年01月31日（金）
医療施設名	イーウェル医療センター
医療施設からのお知らせ	

予約カレンダー

このプランでのご予約は、ご希望の日時をクリックしていただき、予約フォームへお進みください。

0000年01月 0000年02月 0000年03月

日	月	火	水	木	金	土
						1 残り3枠
2 残り3枠	3 残り3枠	4 -	5 残り3枠	6 -	7 残り3枠	8 残り3枠

コースのオプションを追加・削除を入力後、

自己負担金額を計算する > 及び 次へ進む > をクリックしてください。

予約内容入力

医療施設名	
プラン名	
受診希望日	2025年03月01日（土） ※オプション検査をご希望の場合は、受付時間によって選択可能なオプション検査があります。
お支払金額	0円（税込）
付帯予定ポイント	0ポイント ※ポイントを受け取るには、マイページからポイント連携を行ってください。（予約完了後でも可能です）

オプション検査の追加（任意）

オプションをお選びいただくとお支払い金額、ポイントが変更となりますのでご確認ください。

■単独検査一覧

自己負担金額を計算する >

予約内容入力

医療施設名	
プラン名	
受診希望日	2025年03月01日（土） ※オプション検査をご希望の場合は、受付時間によって選択可能なオプション検査があります。
お支払金額	0円（税込）
付帯予定ポイント	0ポイント ※ポイントを受け取るには、マイページからポイント連携を行ってください。（予約完了後でも可能です）

オプション検査の追加（任意）

オプションをお選びいただくとお支払い金額、ポイントが変更となりますのでご確認ください。

■単独検査一覧

次へ進む >

※画面はイメージです。実際のものとは若干異なる場合がございます。

変更手続き

受診者情報の確認をし **入力内容を確認する** をクリックしてください。

受診者情報の入力	
メールアドレス	abc@de.no.jp
氏名(漢字)	〇〇 〇〇
氏名(カナ)	〇〇〇 〇〇
受診者の性別	男性
生年月日	1994年 7月 31日
郵便番号	〒 102 - 〇〇94 区市町村
ご住所	〒 〇〇〇〇 〇〇〇〇 〇〇〇〇 〇〇〇〇
電話番号	090-0000-0000
会社名	〇〇〇〇
保険者番号	987654 記入済
健康保険組合名	〇健康保険組合 記入済
保険証番号	123456 記入済
保険証番号	7891234 記入済
施設からのご案内	* 受け取る <input type="checkbox"/> 受け取らない <input type="checkbox"/>
備考	
お電話のつながりやすい時間帯	<input type="checkbox"/> 9時~12時 <input type="checkbox"/> 12時~13時 <input type="checkbox"/> 13時~17時 <input type="checkbox"/> 特にお望みなし
人間ドックのマーシからのメールによるお知らせ	* マーシ運営から割引プランやお得な情報を発行する <input type="checkbox"/> 受け取らない <input type="checkbox"/>

送信する をクリックしてください。

ご予約内容確認	
申込みプラン	イーウェル医療センター
検査コース名	イーウェル決定健診8コース【青部なし】
選択オプション	
お支払い金額	0円
受診希望日	第一希望：2025年03月01日(土)

受診者情報	
お名前	二 〇〇 〇〇
お名前(カナ)	ニ 〇〇〇 〇〇
生年月日	1994年7月31日
性別	男性
郵便番号	102-0094
都道府県	東京都
住所1	千代田区
住所2	紀尾井町
電話番号	01 090-0000-0000
メールアドレス	mv abc@de.no.jp
会社名	協 〇〇株式会社
保険者番号	06 987654
健康保険組合名	協 〇健康保険組合
保険証番号	01 123456
保険証番号	9 7891234
施設からのご案内	受け取る
マーシからのご案内	受け取る

MRSO.jpより「変更後の予約内容確認メール」が送信されますので、メールをご確認ください。

※この時点では予約変更は確定していません。予約変更の確定は健診機関での確定処理後となります。

※予約変更確定については、MRSO.jpより「受診日時確定通知メール」が送信されますので、メールをご確認ください。

キャンセル手続き

申込内容の
確認・変更・
キャンセル



をクリックしてください。

- トップページ
- 健診の申込
受診券の発行
- 申込内容の確認
変更・キャンセル
- よくある質問

受診券

手続中

受診日: 0000 / 12 / 20

あなたの健康は、
あなたの大切な人の健康。



厚生労働省 健康情報サイト
e-ヘルスネット

女性の健康推進室 厚生労働省 健康
ヘルスケアラボ
HealthCareLab

ヘルスケアラボ
女子ケアアップレシビ

fmda ぐすりの知識
独立行政法人 医薬品医療機器総合機構
Pharmaceuticals and Medical Devices Agency

お知らせ

まずはココから

健診の申込
受診券発行



申込内容の
確認・変更・
キャンセル



最近見た
健診機関
(直近3件)

このページのトップへ

WEB予約 (MRSO.jp) の申込変更・キャンセル

または **キャンセル** をクリックしてください。

トップページ

健診の申込
受診券の発行

家族の健診の申込

申込内容の確認
変更・キャンセル

よくある質問

受診券

印刷可

印刷はここから

受診日: 0000 / 07 / 14



申込内容一覧

WEB予約 (MRSO.jp) の申込変更・キャンセル

受診者:

受診日時:

健診機関: [0000]イーウェル医療センター

受診券印刷

内容の確認

変更

キャンセル

※変更、キャンセルはMRSO.jpのマイページに遷移します

キャンセル手続き

キャンセル >

をクリックしてください。

予約情報

予約中 受診済み他

ご予約番号

1399173

ご予約内容変更 > キャンセル >

はい

をクリックしてください。

※MRSO.jpより「予約内容のキャンセル完了メール」が送信されますので、メールをご確認ください。

予約キャンセル × 閉じる

この予約を本当にキャンセルしますか？
予約日の変更をすることも可能です。

はい いいえ